



Schwellenkorporation Meiringen

Jahresrechnung 2020

Meiringen, März 2021

INHALTSVERZEICHNIS

1	BERICHTERSTATTUNG.....	3
1.1.	Rechnungsführung	3
1.2.	Ergebnisse.....	3
1.3.	Bilanz	3
1.4.	Sachgruppen der Erfolgsrechnung.....	4
1.5.	Investitionen.....	5
1.6.	Nachkredite.....	5
2	ECKDATEN	6
2.1	Übersicht.....	6
2.2	Selbstfinanzierung / Finanzierungsergebnis	7
2.3	Gestuffer Erfolgsausweis.....	8
3	BILANZ	9
4	Erfolgsrechnung.....	10
4.1	Erfolgsrechnung nach funktionaler Gliederung	10
5	Erfolgsrechnung nach Sachgruppen	11
6	GELDFLUSSRECHNUNG.....	12
7	FINANZKENNZAHLEN.....	14
8	ANTRAG DER EXEKUTIVE	16
9	BESTÄTIGUNGSBERICHT.....	18
10	GENEHMIGUNG DER JAHRESRECHNUNG	19
11	ANHANG	20
11.1	Regelwerk.....	20
11.1.1	Angewendetes Regelwerk.....	20
11.1.2	Bewertung Finanzvermögen.....	20
11.1.3	Bewertung Verwaltungsvermögen.....	20
11.1.4	Aktivierungsgrenzen	20
11.1.5	Bestehendes Verwaltungsvermögen.....	20
11.2	Grundlagen der Jahresrechnung.....	21

11.3 Eigenkapitalnachweis	22
11.4 Rückstellungsspiegel	23
11.5 Beteiligungsspiegel.....	24
11.6 Gewährleistungsspiegel.....	25
11.7 Anlagespiegel	26
11.8 Kreditkontrolle.....	27
11.8.1 Verpflichtungskredite für Investitionen.....	27
11.8.2 Nachkredite.....	28
12 DETAILS ZUR RECHNUNG	29
12.1 Bilanz	29
12.2 Erfolgsrechnung nach Funktionen.....	31
12.3 Erfolgsrechnung nach Sachgruppen	33
12.4 Investitionsrechnung nach Funktionen.....	35

1 BERICHTERSTATTUNG

1.1. Rechnungsführung

Die Jahresrechnung 2020 wurde nach dem neuen Rechnungslegungsmodell HRM2, gemäss Art. 70 Gemeindegesetz (GG) erstellt. Das Rechnungswesen wird mit dem Programmpaket GemoWin NG der Firma Dialog Verwaltungs-Data AG geführt. Verantwortlich für die Rechnungsführung ist Bernhard Jakob, Finanzverwalter Meiringen, im Amt seit 1. Februar 2016.

1.2. Ergebnisse

Die Jahresrechnung 2020 schliesst mit einem Aufwandüberschuss von CHF 35'916.06 ab, im Budget wurde mit einem Aufwandüberschuss von CHF 153'300.00 gerechnet. Damit fällt das Jahresergebnis um CHF 117'383.94 besser aus als budgetiert. Die Besserstellung ist einerseits auf Mehreinnahmen für Leistungen an Dritte und Projekte sowie dem Erlös aus ausgeführten Arbeiten zurückzuführen und andererseits einem Minderaufwand im Gewässerunterhalt, Kapitalkosten und dem Verwaltungsaufwand. Die Einnahmen für Schwellentellen betragen CHF 536'754.35 und liegen um 4.4% tiefer als im Vorjahr. Das Eigenkapital nimmt um den Aufwandüberschuss ab und beträgt noch CHF 2'048'397.09.

Die Investitionsrechnung schliesst mit Nettoausgaben von CHF 971'709.75 ab, dies sind CHF 88'290.25 weniger als in der Planung vorgesehen. Durch die Verzögerung im Bewilligungsverfahren im Projekt Engler Phase 2 konnten die Bauarbeiten, ausser der Querung der Zentralbahn Geleise, nicht wie geplant begonnen werden. Der Neubau Werkhof wurde erstellt und bezogen, im Rechnungsjahr wurden CHF 712'278.80 investiert. Die Schwellenkorporation Hasliberg konnte nach Vorliegen der Finanzzusicherung mit dem Bau GS Teifbächli beginnen, der Kanton leistet einen Subventionseintrag von 72%.

1.3. Bilanz

Finanzvermögen	CHF	766'920.41	Fremdkapital	CHF	1'490'841.50
Verwaltungsvermögen	CHF	2'772'318.18	Eigenkapital	CHF	2'048'397.09

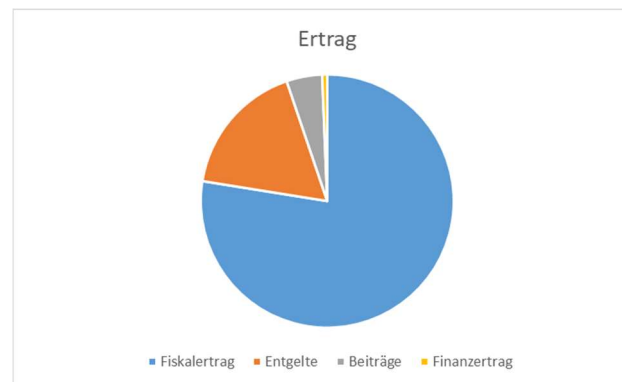
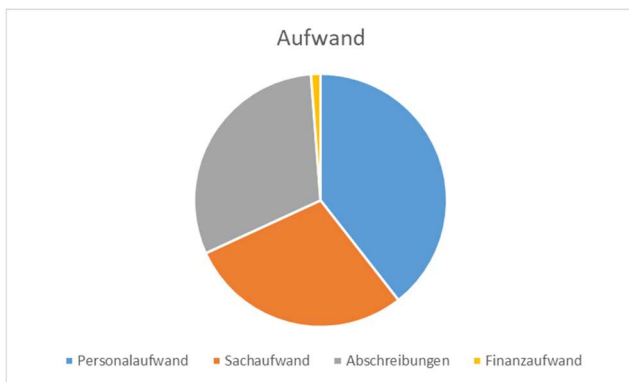
Das Finanzvermögen nimmt gesamthaft um CHF 836'279.80 ab. Während die Forderungen gegenüber Dritten nur leicht abnahmen, reduzierten sich die flüssigen Mittel um CHF 792'293.10. Mit den flüssigen Mitteln wurden die Investitionen (Hauptsächlich Neubau Werkhof) grösstenteils finanziert. Das Verwaltungsvermögen nimmt um CHF 748'546.25 zu. Die Zunahme ist auf die Investitionen in den neuen Werkhof und die übrigen Gewässererbauungen zurück zu führen, abzüglich den Abschreibungen. Das Fremdkapital nimmt gesamthaft um CHF 51'817.49 ab. Die Abnahme ist auf die tieferen Kreditorenausstände zurück zu führen. Die Nettoinvestitionen von Total CHF 971'709.75 konnten ohne Neuverschuldung finanziert werden. Mit dem Aufwandüberschuss von CHF 35'916.06 nimmt der Bilanzüberschuss leicht ab und beträgt noch CHF 2'048'397.09. Das Organisationsreglement legt in Artikel 50ff fest, dass die Höhe dieser Reserven den Betrag von CHF 2.0 Mio. nicht übersteigen dürfen. Durch die Senkung des Tellen Ansatzes auf 0,5 Promille sollte der Bilanzüberschuss in Zukunft weiter abgebaut werden können auf eine Zielgrösse von CHF 700'000.00 bis CHF 1'000'000.00.

1.4. Sachgruppen der Erfolgsrechnung

Der Personalaufwand nimmt gegenüber dem Vorjahr um CHF 6'196.15 und gegenüber dem Budget um CHF 11'069.45 ab. Der Aufwand für die Arbeitgeberbeiträge der Sozialversicherungen und Ausbildungskosten liegen tiefer als vorgesehen.

Der Sachaufwand nimmt gegenüber dem Vorjahr um CHF 32'234.02 zu und liegt gegenüber dem Budget um CHF 43'506.04 tiefer. Ohne grössere Ereignisse konnte der Unterhalt an den Gewässern von Meiringen mit einem Aufwand von CHF 106'335.70 ausgeführt werden. Im Budget eingestellt waren CHF 125'000.00. Der Kostenanteil an den Gewässern der Schwellenkorporation Hasliberg liegt mit CHF 29'825.80 unter der Budgeteingabe von CHF 40'000.00.

Die Einnahmen liegen um CHF 41'644.90 höher als im Budget angenommen, jedoch CHF 96'958.55 tiefer als im Vorjahr. Die Einnahmen aus Schwellentellen machen rund 77% der Gesamteinnahmen aus. Die Einnahmen aus Schwellentellen liegen CHF 24'545.65 unter dem Budget. Einerseits wirkt sich die Neubewertung der Amtlichen Werte (AN20) auf die Einnahmen aus, da die Werte in Meiringen um rund 4% gesunken sind. Andererseits wurden die erwarteten Schätzungen von neuen Liegenschaften (Zunahme erwartet von CHF 15,0 Mio.) noch nicht durchgeführt. Die Erlöse für ausgeführte Arbeiten liegen mit CHF 98'023.50 deutlich über dem Budget. Vorgesehen waren Einnahmen von CHF 25'000.00.



1.5. Investitionen

	Rechnung 2020		Budget 2020		Rechnung 2019	
	Ausgaben	Einnahmen	Ausgaben	Einnahmen	Ausgaben	Einnahmen
	1'200'441.80	228'732.05	1'270'000.00	210'000.00	799'826.35	343'951.63
Nettoausgaben		971'709.75		1'060'000.00		455'874.72

Die Nettoinvestitionen liegen CHF 88'290.25 tiefer als in der Investitionsplanung vorgesehen.

Durch die Verzögerungen im Bewilligungsverfahren konnte mit dem Projekt Engler Phase 2 noch nicht wie geplant angefangen werden. In den Investitionsausgaben sind neben den Planungskosten auch die Ausgaben für die während dem Bahnunterbruch ausgeführte Querung der ZB Geleise enthalten. An diesen Kosten beteiligte sich die Zentralbahn mit einem Beitrag von CHF 83'401.05. Für das Projekt Sytenwald wurden neben den Fertigstellungsarbeiten und Pflegearbeiten auch zahlreiche Erfolgs- und Wirkungskontrollen durchgeführt. Über das Projekt konnte auch ein Kostenanteil von CHF 12'000.00 an den neuen Naturperlenweg abgerechnet werden. Die Ausgaben für das Projekt Sytenwald werden durch Bund und Kanton weiterhin mit 95% subventioniert. Für den Neubau Werkhof wurden bisher Investitionen von CHF 716'710.05 getätigt.

Der Finanzbeschluss (693/2020) für den Kantonsbeitrag an das Projekt GS Teifbächli wurde am 17.06.2020 ausgestellt, der Kanton bewilligte einen Beitragssatz von 72% an die subventionsberechtigten Ausgaben. Die Bauarbeiten sind im Gange, die SK Hasliberg hat in der Zwischenzeit 3 Teilabrechnungen abgerechnet. Im Jahr 2020 beträgt der Restkostenanteil für die SK Meiringen CHF 185'521.40, etwas weniger als geplant da Subventionen für die vorangegangenen Jahren (Planungskosten) angerechnet werden konnte.

1.6. Nachkredite

Total	CHF	5'782.60
Gebunden in Kompetenz Kommission	CHF	0.00
Kompetenz Kommission	CHF	5'782.60
Kompetenz Mitgliederversammlung	CHF	0.00



2 Eckdaten

2.1 Übersicht

in CHF

	Rechnung 2020	Budget 2020	Rechnung 2019
Jahresergebnis ER Gesamthaushalt	-35'916.06	-153'300.00	104'974.36
Jahresergebnis ER Allgemeiner Haushalt	-35'916.06	-153'300.00	104'974.36
Jahresergebnis gesetzliche Spezialfinanzierungen			
Steuerertrag natürliche Personen			
Steuerertrag juristische Personen			
Liegenschaftssteuer			
Nettoinvestitionen	971'709.75	1'060'000.00	455'874.72
Bestand Finanzvermögen	766'920.41		1'603'200.21
Bestand Verwaltungsvermögen Gesamthaushalt	2'772'318.18		2'023'771.93
Bestand Verwaltungsvermögen Allgemeiner Haushalt	2'772'318.18		2'023'771.93
Bestand Verwaltungsvermögen Spezialfinanzierungen			
Fremdkapital	1'490'841.50		1'542'658.99
Eigenkapital	2'048'397.09		2'084'313.15
Reserven			
Bilanzüberschuss/-fehlbetrag	2'048'397.09		2'084'313.15



Selbstfinanzierung / Finanzierungsergebnis

in CHF		Rechnung 2020	Budget 2020	Rechnung 2019
Ergebnis Gesamthaushalt	90	-35'916.06	-153'300.00	104'974.36
Abschreibung Verwaltungsvermögen	33 +	223'163.50	239'600.00	203'492.70
Einlagen in das Eigenkapital	389 +	0.00	0.00	0.00
Selbstfinanzierung		187'247.44	86'300.00	308'467.06
Finanzierungsergebnis				
Investitionsausgaben	690 +	1'200'441.80	1'270'000.00	799'826.35
Investitionseinnahmen	590 -	-228'732.05	-210'000.00	-343'951.63
Nettoinvestitionen		971'709.75	1'060'000.00	455'874.72
Finanzierungsergebnis		-784'462.31	-973'700.00	-147'407.66



2 Eckdaten Gesamt Haushalt

2.3 Gestufter Erfolgsausweis

Erfolgsrechnung	in CHF	Rechnung 2020	Budget 2020	Rechnung 2019
Betrieblicher Aufwand				
30	Personalaufwand	287'230.55	298'300.00	293'426.70
31	Sach- und übriger Betriebsaufwand	208'993.96	252'500.00	176'759.94
33	Abschreibungen Verwaltungsvermögen	223'163.50	239'600.00	203'492.70
35	Einlagen in Fonds und Spezialfinanzierungen	0.00	0.00	0.00
36	Transferaufwand	0.00	0.00	0.00
37	Durchlaufende Beiträge	0.00	0.00	0.00
39	Interne Verrechnungen	0.00	0.00	0.00
Total Betrieblicher Aufwand		719'388.01	790'400.00	673'679.34
Betrieblicher Ertrag				
40	Fiskalertrag	536'754.35	561'300.00	563'588.80
41	Regalien und Konzessionen	0.00	0.00	0.00
42	Entgelte	119'563.25	40'300.00	93'739.00
43	Verschiedene Erträge	9'803.80	5'000.00	61'640.90
45	Entnahmen aus Fonds und Spezialfinanzierungen	0.00	0.00	0.00
46	Transferertrag	21'798.55	40'000.00	66'357.70
47	Durchlaufende Beiträge	0.00	0.00	0.00
49	Interne Verrechnungen	0.00	0.00	0.00
Total Betrieblicher Ertrag		687'919.95	646'600.00	785'326.40
Ergebnis aus betrieblicher Tätigkeit		-31'468.06	-143'800.00	111'647.06
<hr/>				
34	Finanzaufwand	8'872.95	13'600.00	10'649.75
44	Finanzertrag	4'424.95	4'100.00	3'977.05
Ergebnis aus Finanzierung		-4'448.00	-9'500.00	-6'672.70
<hr/>				
Operatives Ergebnis		-35'916.06	-153'300.00	104'974.36
38	Ausserordentlicher Aufwand	0.00	0.00	0.00
48	Ausserordentlicher Ertrag	0.00	0.00	0.00
Ausserordentliches Ergebnis		0.00	0.00	0.00
<hr/>				
Gesamtergebnis Erfolgsrechnung		-35'916.06	-153'300.00	104'974.36



3 Bilanz

Zusammenzug

Konto	Bilanz Bilanzgliederung	Bestand per 01.01.2020	Veränderungen		Bestand per 31.12.2020
			Zuwachs	Abgang	
1	Aktiven	3'626'972.14	3'504'701.10	3'592'434.65	3'539'238.59
10	Finanzvermögen	1'603'200.21	1'587'549.25	2'423'829.05	766'920.41
100	Flüssige Mittel und kurzfristige Geldanlagen	792'293.10	862'312.50	1'654'605.60	
101	Forderungen	810'907.11	725'236.75	769'223.45	766'920.41
107	Finanzanlagen				
14	Verwaltungsvermögen	2'023'771.93	1'917'151.85	1'168'605.60	2'772'318.18
140	Sachanlagen	2'023'771.93	1'917'151.85	1'168'605.60	2'772'318.18
2	Passiven	3'626'972.14	2'958'184.85	3'045'918.40	3'539'238.59
20	Fremdkapital	1'542'658.99	2'853'210.49	2'905'027.98	1'490'841.50
200	Laufende Verbindlichkeiten	542'658.99	1'852'774.64	1'905'027.98	490'405.65
201	Kurzfristige Finanzverbindlichkeiten	1'000'000.00	435.85	1'000'000.00	435.85
204	Passive Rechnungsabgrenzung				
206	Langfristige Finanzverbindlichkeiten		1'000'000.00		1'000'000.00
29	Eigenkapital	2'084'313.15	104'974.36	140'890.42	2'048'397.09
299	Bilanzüberschuss/-fehlbetrag	2'084'313.15	104'974.36	140'890.42	2'048'397.09

4 Erfolgsrechnung

4.1 Erfolgsrechnung nach funktionaler Gliederung

7 Gewässerverbauungen	Rechnung 2020		Budget 2020		Rechnung 2019	
	Aufwand	Ertrag	Aufwand	Ertrag	Aufwand	Ertrag
	728'260.96	692'344.90	804'000.00	650'700.00	684'329.09	789'303.45
Jahreserfolg	35'916.06		153'300.00	104'974.36		

Das Ergebnis fällt gegenüber dem Budget um CHF 117'383.94 besser und gegenüber der Vorjahresrechnung um CHF 140'890.42 schlechter aus. Vom budgetierten Aufwand von CHF 804'000.00 wurden für die Aufgabenerfüllung nur CHF 728'260.96 benötigt, das ergibt einen Minderaufwand von CHF 75'739.04. Zusätzlich konnte ein Mehrertrag von CHF 41'644.90 vereinnahmt werden. Beides zusammengezählt ergibt die Abweichung gegenüber dem Budget.

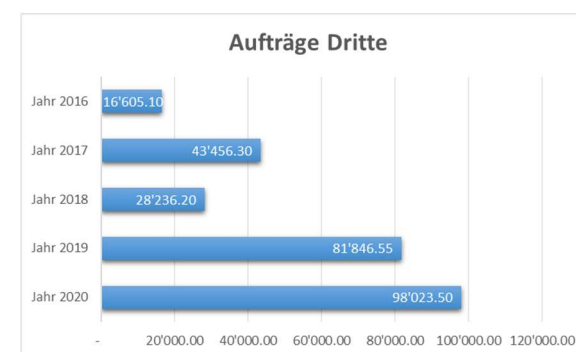
Die Verwaltungskosten für die Sekretariatsarbeiten und Finanzverwaltungsaufgaben liegen CHF 7'755.05 unter dem Budget und betragen CHF 33'244.95 und liegen leicht höher als im Vorjahr. Die eingespielten Arbeitsabläufe und keine grösseren Investitionsprojekte haben eine positive Auswirkung auf die Kostenentwicklung der externen Dienstleistungen für die Verwaltung.

Für den Unterhalt an den Gewässern am Hasliberg liegt der Anteil der Schwellenkorporation Meiringen von CHF 29'825.80 mit CHF 10'174.20 deutlich unter dem Budget. Der Unterhalt an den Gewässern in Meiringen konnte im gewohnten und notwendigen Rahmen ausgeführt werden. Für den Gewässerunterhalt wurden insgesamt CHF 136'161.50 ausgegeben. Darin enthalten sind auch die Kostenanteile an den Gewässern von Hasliberg und Honorare für die Erarbeitung des Schutzbauten Katasters.

Die Abschreibungen des Verwaltungsvermögens betragen CHF 223'163.50, CHF 16'436.50 unter den Erwartungen. Der tiefere Abschreibungsbedarf gründet auf den Gewässerverbauungen, welche verzögert oder nicht in der geplanten Höhe umgesetzt werden konnten. Da die Investitionen im Rechnungsjahr durch eigene Mittel (Selbstfinanzierung und Abbau flüssige Mittel) finanziert werden konnten fällt der Zinsaufwand mit CHF 8'872.95 ebenfalls deutlich tiefer aus als erwartet (Budget CHF 13'600.00). Im Vorjahre mussten CHF 10'649.75 für die Fremdfinanzierung aufgewendet werden.

Wie in Ziffer 1.4 dargestellt entwickelten sich auch die Erträge aus Dienstleistungen für Dritte sehr erfreulich. Im vergangenen Rechnungsjahr konnten CHF 98'023.50 eingenommen werden. Die Leistungen beinhalten im Wesentlichen:

- Sicherheitsholzerei
- Uferkontrollen Aare
- Unterhaltsleistungen für Schwellenkorporation Hasliberg und Schattenhalb
- Arbeitsleistungen für den Kanton (Aare)
- Pflege Sytenwald und Leistungen für das Fischereiinspektorat





5 Erfolgsrechnung

Zusammenzug nach Sachgruppen

Konto	Erfolgsrechnung Sachgruppengliederung ER	Rechnung 2020		Budget 2020		Rechnung 2019	
		Aufwand	Ertrag	Aufwand	Ertrag	Aufwand	Ertrag
3	Aufwand	728'260.96		804'000.00		684'329.09	
30	Personalaufwand	287'230.55		298'300.00		293'426.70	
31	Sach- und übriger Betriebsaufwand	208'993.96		252'500.00		176'759.94	
33	Abschreibungen Verwaltungsvermögen	223'163.50		239'600.00		203'492.70	
34	Finanzaufwand	8'872.95		13'600.00		10'649.75	
4	Ertrag		692'344.90		650'700.00		789'303.45
40	Fiskalertrag		536'754.35		561'300.00		563'588.80
42	Entgelte		119'563.25		40'300.00		93'739.00
43	Verschiedene Erträge		9'803.80		5'000.00		61'640.90
44	Finanzertrag		4'424.95		4'100.00		3'977.05
46	Transferertrag		21'798.55		40'000.00		66'357.70
9	Abschlusskonten		35'916.06		153'300.00		104'974.36
90	Abschluss Erfolgsrechnung		35'916.06		153'300.00		104'974.36

Geldflussrechnung

Gesamthaushalt

Schwellenkorporation Meiringen

Bezeichnung	CHF 2020	CHF 2019
Geldfluss aus betrieblicher Tätigkeit		
(-) Aufwandüberschuss / Ertragsüberschuss	-35'916.06	0.00
Abschreibungen Verwaltungsvermögen	223'163.50	0.00
Abschreibungen Investitionsbeiträge	0.00	0.00
Einlagen in das Eigenkapital	0.00	0.00
(-) Entnahmen aus dem Eigenkapital	0.00	0.00
Verluste aus Verkauf Finanzanlagen FV und Übertragung Finanzanlagen FV ins VV / (-) Gewinne aus Verkauf Finanzanlagen FV	0.00	0.00
Verluste aus Verkauf Sachanlagen FV und Übertragung Sachanlagen FV ins VV / (-) Gewinne aus Verkauf Sachanlagen FV	0.00	0.00
Wertberichtigungen Anlagen FV / (-) Wertberichtigungen Anlagen FV	0.00	0.00
Wertberichtigungen Darlehen/Beteiligungen VV	0.00	0.00
(-) Aufwertung VV	0.00	0.00
Abnahme/(-) Zunahme Forderungen	25'621.25	0.00
Abnahme/(-) Zunahme Vorräte	0.00	0.00
Abnahme/(-) Zunahme aktive Rechnungsabgrenzungen	0.00	0.00
(-) Abnahme/Zunahme Laufende Verbindlichkeiten	-26'710.19	0.00
(-) Abnahme/Zunahme kurzfr. Rückstellungen	0.00	0.00
(-) Abnahme/Zunahme passive Rechnungsabgrenzungen	0.00	0.00
(-) Abnahme/Zunahme langfr. Rückstellungen	0.00	0.00
(-) Abnahme/Zunahme Spezialfinanzierungen im EK und Vorfinanzierungen	0.00	0.00
Geldfluss aus betrieblicher Tätigkeit	186'158.50	0.00
Geldfluss aus Investitionstätigkeit		
Zahlungen für Nettoinv. Sachanlagen + Immat. Anlagen+ Investitionsbeiträge VV	-978'887.45	0.00
(-) Auszahlungen für Darlehen/Beteiligungen VV	0.00	0.00
Einzahlung für Darlehen/Beteiligungen VV	0.00	0.00
(-) Kauf Sachanlagen FV	0.00	0.00
Verkauf Sachanlagen FV	0.00	0.00
(-) Investitionen Sachanlagen FV	0.00	0.00
(-) Kauf kurzfristige Finanzanlagen FV	0.00	0.00
Verkauf kurzfristige Finanzanlagen FV	0.00	0.00
(-) Kauf langfristige Finanzanlagen FV	0.00	0.00
Verkauf langfristige Finanzanlagen FV	0.00	0.00
Geldfluss aus Investitionstätigkeit	-978'887.45	0.00
Geldfluss aus Finanzierungstätigkeit		
Zunahme/ (-) Abnahme Kontokorrente mit Dritten	435.85	0.00
Aufnahme kurzfristige Finanzverbindlichkeiten	0.00	0.00
(-) Rückzahlung kurzfristige Finanzverbindlichkeiten	-1'000'000.00	0.00
Aufnahme langfristige Finanzverbindlichkeiten	1'000'000.00	0.00
(-) Rückzahlung langfristige Finanzverbindlichkeiten	0.00	0.00
(-) Abnahme/Zunahme Stiftungen, Legate, Zuwendungen im FK sowie Fonds im FK	0.00	0.00
Geldfluss aus Finanzierungstätigkeit	435.85	0.00

Geldflussrechnung

Gesamthaushalt

Schwellenkorporation Meiringen

Bezeichnung	CHF	CHF
	2020	2019
Total Geldfluss	-792'293.10	0.00
Bestand Flüssige Mittel und kurzfristige Geldanlagen 1.1.	792'293.10	0.00
Bestand Flüssige Mittel und kurzfristige Geldanlagen 31.12.	0.00	0.00
<i>Kontrollrechnung: Differenz</i>	<i>0.00</i>	<i>0.00</i>

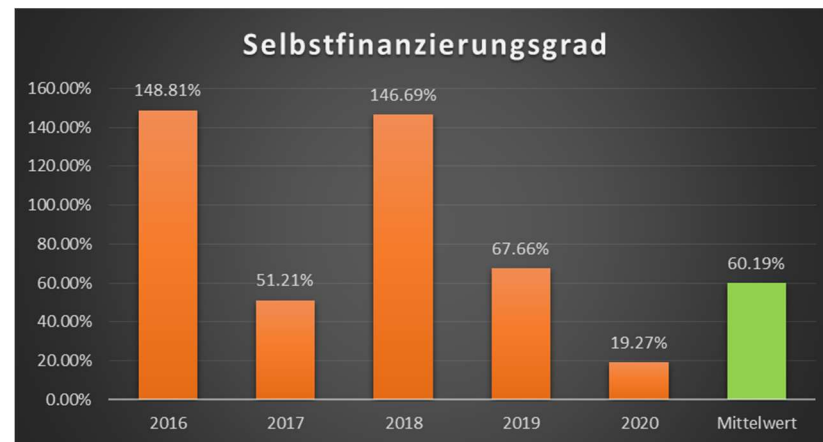
7 FINANZKENNZAHLEN

Selbstfinanzierungsgrad

(Selbstfinanzierung in Prozent der Nettoinvestitionen)

2016	2017	2018	2019	2020	Ø 5 Jahre
148.81%	51.21%	146.69%	67.66%	19.27%	60.19%

Der Selbstfinanzierungsgrad gibt an, in welchem Ausmass Neuinvestitionen durch selbst erwirtschaftete Mittel finanziert werden können. Um eine Beurteilung vorzunehmen, muss der Selbstfinanzierungsgrad über mehrere Jahre betrachtet werden, da die Kennzahl von Jahr zu Jahr stark schwanken kann. Bei einem Wert von über 100% können die Investitionen finanziert und/oder Schulden abgebaut werden, ein Selbstfinanzierungsgrad unter 100% führt zu einer Neuverschuldung. Der Durchschnitt über die letzten fünf Jahre liegt mit 60.19% auf einem tiefen Wert. Die Investitionen konnten nicht aus eigenen Mitteln finanziert werden. Der Neubau des Werkhofes im Jahr 2020 wirkt sich deutlich auf die Kennzahl aus. Mit dem Ansatz von 0.5 Promille für die Schwellentellen standen für die Finanzierung der Investitionen im Jahr 2020 CHF 187'247.44 zur Verfügung.



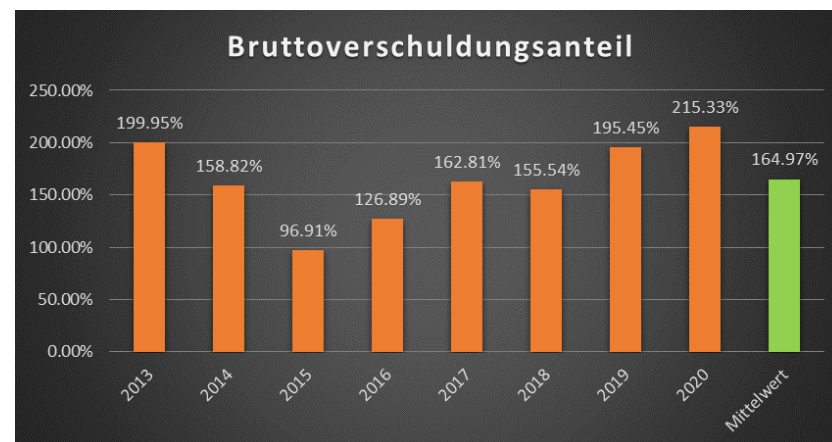
Bruttoverschuldungsanteil

(Bruttoschulden in Prozent des Finanzertrages)

2016	2017	2018	2019	2020	Ø 5 Jahre
126.89%	162.81%	155.54%	195.45%	215.33%	164.97%

Der Bruttoverschuldungsanteil gibt Antwort auf die Frage, zu welchem Anteil der Finanzertrag beansprucht würde, wenn die Bruttoschulden auf einmal abbezahlt werden müssten. Man erhält eine Aussage, wie hoch die Korporation verschuldet ist und – bei mehrjähriger Betrachtung – einen Trend zur Entwicklung der Verschuldung.

Der Durchschnitt über die letzten fünf Jahre mit 164.97% wird als schlecht betrachtet. Dies ist jedoch differenziert zu betrachten, da die Schwellenkorporation ein hohes Investitionsvolumen bewältigen muss und damit die Kennzahl zwangsläufig auch höher ausfallen wird. Die Kennzahl stieg in den Jahren 2016 bis 2020 wegen den tieferen Einnahmen aus Schwellentellen und dem hohen Investitionsvolumens an.



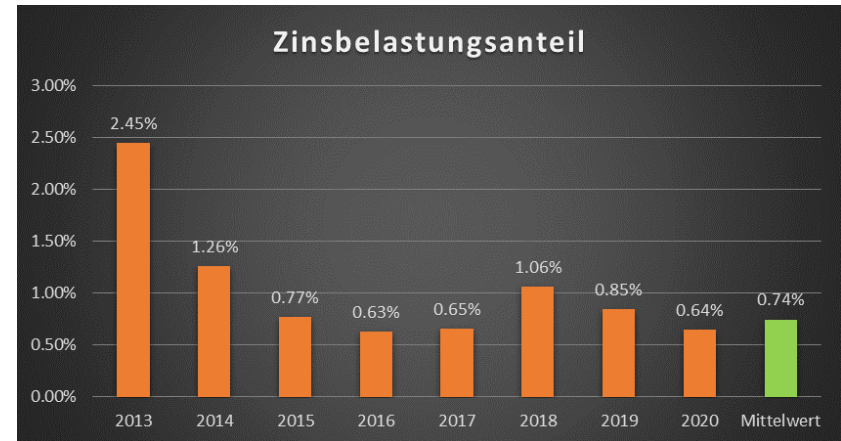
Zinsbelastungsanteil

(Nettozinsen in Prozenten des Finanzertrages)

2016	2017	2018	2019	2020	Ø 5 Jahre
0.63%	0.65%	1.06%	0.85%	0.64%	0.74%

Der Zinsbelastungsanteil gibt Antwort auf die Frage, wie stark der Finanzertrag durch die Nettozinsen belastet ist. Ein hoher Zinsbelastungsanteil weist auf eine hohe Verschuldung hin. Im Vergleich über mehrere Jahre wird die Verschuldungstendenz und im Vergleich zu anderen Gemeinden die Verschuldungssituation erkannt. Die Belastung wird zusätzlich beeinflusst durch das Zinsniveau.

Der Durchschnitt über die letzten fünf Jahre mit 0.74% wird als tiefe Belastung beurteilt. Die positive Entwicklung der Kennzahl bis ins Jahr 2016 ist auf mehrere Ursachen zurück zu führen. Durch die Abnahme der Schulden mussten weniger Zinskosten bezahlt werden. Ab dem Rechnungsjahr 2014 konnten die Schulden von den Kontokorrentkonten auf Darlehen zu besseren Konditionen um finanziert werden. Die Zunahme im Jahr 2018 ist auf die Vorfinanzierungen im Projekt Sytenwald zurück zu führen. Dazu musste das Bankkontokorrent in Anspruch genommen werden, die Zinskosten wurden jedoch durch den Bund getragen (Projekt Altlastsanierung).



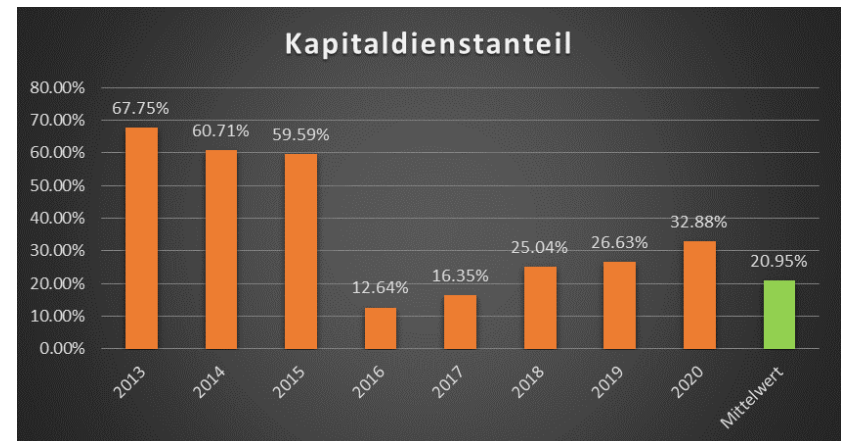
Kapitaldienstanteil

(Kapitaldienst in Prozent des Finanzertrages)

2016	2017	2018	2019	2020	Ø 5 Jahre
12.64%	16.35%	25.04%	26.63%	32.88%	20.95%

Der Kapitaldienst gibt Antwort auf die Frage, wie stark der Finanzertrag durch den Kapitaldienst (als Folge der Investitionstätigkeit) belastet ist. Ein hoher Kapitaldienst weist auf eine hohe Verschuldung und/oder einen hohen Abschreibungsbedarf hin.

Der Durchschnitt über die letzten fünf Jahre mit 20.95% wird als sehr hohe Belastung beurteilt. Wie der Bruttoverschuldungsanteil muss auch diese Kennzahl für die Schwellenkorporation wegen der hohen Investitionstätigkeit differenziert betrachtet werden. In den Jahren 2013 bis 2015 wurden die hohen Ertragsüberschüsse durch zusätzliche Abschreibungen ausgeglichen, was die Kennzahl wesentlich beeinflusst hat. Zusätzliche Abschreibungen sind seit dem Jahr 2016 nach HRM2 nicht mehr möglich. Die Kennzahl steigt in den Jahren 2016 bis 2020 durch die Abschreibungen auf den neuen Investitionen kontinuierlich an. Im Kapitaldienst sind auch die Abschreibungen des alten Verwaltungsvermögens von CHF 155'400.00 p.a. enthalten, welche noch bis ins Jahr 2023 anfallen werden.



8 ANTRAG DER EXEKUTIVE GENEHMIGUNG:

Gemäss Art. 71 GV (170.111) verabschiedet der Vorstand der Schwellenkorporation Meiringen die Jahresrechnung 2020:

Erfolgsrechnung

Gesamthaushalt
Aufwandüberschuss

Aufwand

CHF 728'260.96

Ertrag

CHF 692'344.90
CHF 35'916.06

Investitionsrechnung

Investitionsrechnung
Nettoinvestitionen

Ausgaben

CHF 1'200'441.80

Einnahmen

CHF 228'732.05
CHF 971'709.75

Nachkredite in Kompetenz Mitgliederversammlung

Gemäss separater Tabelle

CHF 0.00

ANTRAG:

Der Mitgliederversammlung wird beantragt, die Jahresrechnung 2020 zu genehmigen.

Schwellenkorporation Meiringen



Kurt Zumbrunn
Präsident



Änni Winterberger
Sekretärin



Bernhard Jakob
Finanzverwalter

Meiringen, 09. März 2021

Bericht des Rechnungsprüfungsorgans zur Jahresrechnung 2020 an die Mitgliederversammlung der Schwellenkorporation Meiringen, 3860 Meiringen

Als Rechnungsprüfungsorgan haben wir die Jahresrechnung der Schwellenkorporation Meiringen, 3860 Meiringen, mit Berichterstattung, Bilanz, Erfolgsrechnung, Investitionsrechnung, Geldflussrechnung und Anhang für das am 31.12.2020 abgeschlossene Rechnungsjahr geprüft.

Der Vorstand ist für die Aufstellung der Jahresrechnung in Übereinstimmung mit den kantonalen und kommunalen gesetzlichen Vorschriften verantwortlich. Diese Verantwortung beinhaltet die Ausgestaltung, Implementierung und Aufrechterhaltung eines internen Kontrollsystems mit Bezug auf die Aufstellung der Jahresrechnung, die frei von wesentlichen falschen Angaben als Folge von Verstössen oder Irrtümern ist. Darüber hinaus ist der Vorstand für die Anwendung sachgemässer Rechnungslegungsmethoden sowie die Vornahme angemessener Schätzungen verantwortlich.

Unsere Verantwortung als Rechnungsprüfungsorgan ist es, aufgrund unserer Prüfung ein Prüfungsurteil über die Jahresrechnung abzugeben. Wir haben unsere Prüfung in Übereinstimmung mit den gesetzlichen Vorschriften und der Arbeitshilfe für Rechnungsprüfungsorgane (AH RPO, Ausgabe 2016) vorgenommen. Die Prüfung haben wir so zu planen und durchzuführen, dass wir hinreichende Sicherheit gewinnen, ob die Jahresrechnung frei von wesentlichen falschen Angaben ist.

Eine Prüfung beinhaltet die Durchführung von Prüfungshandlungen zur Erlangung von Prüfungsnachweisen für die in der Jahresrechnung enthaltenen Wertansätze und sonstigen Angaben. Die Auswahl der Prüfungshandlungen liegt im pflichtgemässen Ermessen des Prüfers. Dies schliesst eine Beurteilung der Risiken wesentlicher falscher Angaben in der Jahresrechnung als Folge von Verstössen oder Irrtümern ein. Bei der Beurteilung dieser Risiken berücksichtigt der Prüfer das interne Kontrollsystem, soweit es für die Aufstellung der Jahresrechnung von Bedeutung ist, um die den Umständen entsprechenden Prüfungshandlungen festzulegen, nicht aber um ein Prüfungsurteil über die Wirksamkeit des internen Kontrollsystems abzugeben. Die Prüfung umfasst zudem die Beurteilung der Angemessenheit der angewandten Rechnungslegungsmethoden, der Plausibilität der vorgenommenen Schätzungen sowie eine Würdigung der Gesamtdarstellung der Jahresrechnung. Wir sind der Auffassung, dass die von uns erlangten Prüfungsnachweise eine ausreichende und angemessene Grundlage für unser Prüfungsurteil bilden.

Nach unserer Beurteilung entspricht die Jahresrechnung für das am 31.12.2020 abgeschlossene Rechnungsjahr den kantonalen und kommunalen gesetzlichen Vorschriften. Wir bestätigen, dass wir die Anforderungen an die Befähigung gemäss Art. 123 GV erfüllen und keine mit unserer Unabhängigkeit nicht vereinbare Sachverhalte vorliegen.


Wir beantragen, die vorliegende Jahresrechnung 2020 mit Aktiven und Passiven von CHF 3'539'238.59 und einem Aufwandüberschuss von CHF 35'916.06 zu genehmigen.

Meiringen, 23.03.2021

ANDEREGG TREUHAND



Peter Anderegg
zugelassener Revisionsexperte
dipl. Wirtschaftsprüfer



Patrizia Balmer-Brunner
zugelassene Revisionsexpertin
Fachfrau Finanz- und Rechnungswesen mit eidg. Fachausweis

10 GENEHMIGUNG DER JAHRESRECHNUNG

Das beschlussfassende Organ der Schwellenkorporation Meiringen hat die Jahresrechnung 2020 am 22. Juni 2021 gemäss dem vorstehenden Antrag des Vorstandes vom 09. März 2021 genehmigt.

Meiringen, 22. Juni 2021

Namens der Mitgliederversammlung

Kurt Zumbrunn
Präsident

Änni Winterberger
Sekretärin

11 ANHANG

11.1 Regelwerk

11.1.1 Angewendetes Regelwerk

Der Rechnungsabschluss der Schwellenkorporation Meiringen ist in Übereinstimmung mit den geltenden kantonalen gesetzlichen Grundlagen erstellt worden.

Gemeindegesezt (GG, BSG 170.11)

Gemeindeverordnung (GV, BSG 170.111)

Direktionsverordnung über den Finanzhaushalt der Gemeinden (FHDV, BSG 170.511)

Diese orientieren sich gemäss Art. 70 Absatz 1 GG am Harmonisierten Rechnungslegungsmodell für die Kantone und Gemeinden, HRM2, laut Handbuch der Konferenz der Kantonalen Finanzdirektoren. Die kantonalen Bestimmungen weichen in einzelnen Bereichen von den Empfehlungen des HRM2 ab. Das Amt für Gemeinden und Raumordnung stellt eine Auflistung dieser Ausnahmen zur Verfügung unter www.be.ch/gemeinden > Rubrik Gemeindefinanzen > HRM2 > Praxishilfen.

11.1.2 Bewertung Finanzvermögen

Vermögenswerte im Finanzvermögen werden bilanziert, wenn sie einen künftigen Nutzen erbringen und ihr Wert verlässlich ermittelt werden kann. Sie werden bei erstmaliger Bilanzierung zu Anschaffungs- bzw. Herstellungskosten bilanziert. Entstehen der Schwellenkorporation keine Kosten, wird zum Verkehrswert zum Zeitpunkt des Zugangs bilanziert. Folgebewertungen erfolgen zum Verkehrswert am Bilanzstichtag, wobei eine systematische Neubewertung bei Liegenschaften mit Ausnahme von Baurechten mind. alle fünf Jahre oder bei Änderung des amtlichen Werts, bei allen anderen Vermögenswerten jährlich erfolgt. Die Bilanzwerte sind bei eingetretenen dauerhaften Wertminderungen oder Verlusten sofort zu berichtigen. Die Schwellenkorporation Meiringen besitzt keine Anlagen im Finanzvermögen, welche neu bewertet werden mussten.

11.1.3 Bewertung Verwaltungsvermögen

Vermögenswerte im Verwaltungsvermögen werden bilanziert, wenn sie einen künftigen mehrjährigen öffentlichen Nutzen hervorbringen und ihr Wert verlässlich ermittelt werden kann. Sie werden zu Anschaffungs- bzw. Herstellkosten nach der Nettomethode bilanziert und nach der definierten Nutzungsdauer linear abgeschrieben. Entstehen der Gemeinde keine Kosten, wird zum Verkehrswert zum Zeitpunkt des Zugangs bilanziert. Die Bilanzwerte sind bei eingetretenen dauerhaften Wertminderungen oder Verlusten sofort zu berichtigen. Die geltenden Anlagekategorien und Nutzungsdauern sind in Anhang 2 GV umschrieben.

11.1.4 Aktivierungsgrenzen

Gewässerverbauungen	25'000.00
---------------------	-----------

11.1.5 Bestehendes Verwaltungsvermögen

Die Mitgliederversammlung Meiringen weist per 01.01.2016 ein Verwaltungsvermögen aus von CHF 1'243'186.61, welches gemäss den Übergangsbestimmungen der GV linear über die nächsten 8 Jahre abgeschrieben wird. Der jährliche Abschreibungsbetrag beträgt CHF 155'398.35.

11.2 Grundlagen der Jahresrechnung

Als Grundlage für die Jahresrechnung 2020 dienen das Budget 2020 und die Vorjahresrechnung 2019.

Genehmigung und Prüfung:

	Budget	Jahresrechnung
Vorstand	10.09.2019	10.03.2020
Bestätigungsbericht Rechnungsprüfungsorgan		03.04.2020
Mitgliederversammlung	22.10.2019	11.12.2020

11.3 Eigenkapitalnachweis

Eigenkapital per 01.01.2020		Veränderungsnachweis Jahr 2020		Reduktion (-) durch		Eigenkapital per 31.12.2020			
CHF		Erhöhung (+) durch		CHF		CHF			
		CHF				CHF			
29	Eigenkapital	2'084'313.15		-		-35'916.06	29	Eigenkapital	2'048'397.09
290	Verpflichtungen (+) bzw. Vorschüsse (-) gegenüber Spezialfinanzierungen	0.00	9010 Einlagen in SF EK	-	9011 Entnahmen aus SF EK	0.00	290	Verpflichtungen (+) bzw. Vorschüsse (-) gegenüber Spezialfinanzierungen	0.00
2900x	SF Übertragung VV nach Art. 85a	0.00	3890.xx ausserordentlich	-	4850.xx ausserordentlich	0.00	2900x	SF Übertragung VV nach Art. 85a	0.00
292	Rücklagen der Globalbudgetbereiche		3892 Einlagen in Rücklagen Globalbudgetbereiche EK		4892 Entnahmen aus Rücklagen der Globalbudgetbereiche		292	Rücklagen der Globalbudgetbereiche	
293	Vorfinanzierungen	0.00	3893 Einlagen in Vorfinanzierungen des EK	-	4893 Entnahmen aus Vorfinanzierungen des EK	0.00	293	Vorfinanzierungen	0.00
294	Finanzpolitische Reserven	0.00	3894 Einlagen in finanzpolitischen Reserven	-	4894 Entnahmen aus finanzpolitischen Reserven	0.00	294	Finanzpolitische Reserven	0.00
296	Neubewertungsreserve Finanzvermögen	0.00	3896 Einlagen in Neubewertungsreserve	-	4896 Entnahmen aus der Neubewertungsreserve		296	Neubewertungsreserve Finanzvermögen	0.00
29600	Neubewertungsreserve FV			-		0.00	29600	Neubewertungsreserve FV	
29601	Schwankungsreserve	0.00		-		0.00	29601	Schwankungsreserve	0.00
299	Bilanzüberschuss/-Fehlbetrag	2'084'313.15	2990 Jahresergebnis, Überschuss (+)		Jahresergebnis, Defizit (-)	-35'916.06	299	Bilanzüberschuss/-Fehlbetrag	2'048'397.09

11.4 Rückstellungsspiegel

205 Kurzfristige Rückstellungen

Konto	Bezeichnung	Buchwert 01.01.2020	Veränderung			Buchwert 31.12.2020	Kommentar zu Veränderung und Weiterbestand
			Bildung	Verwendung	Auflösung		
	keine						

208 Langfristige Rückstellungen

Konto	Bezeichnung	Buchwert 01.01.2020	Veränderung			Buchwert 31.12.2020	Kommentar zu Veränderung und Weiterbestand
			Bildung	Verwendung	Auflösung		
	keine						

Total kurzfristige Rückstellungen	0.00	0.00	0.00	0.00	0.00	0.00
Total langfristige Rückstellungen	0.00	0.00	0.00	0.00	0.00	0.00
Total Rückstellungen	0.00	0.00	0.00	0.00	0.00	0.00

11.5 Beteiligungsspiegel

Beteiligungen (im Sinne der öffentlichen Aufgabenerfüllung)											
Name, Sitz Rechtsform	Tätigkeitsgebiet	Nominalka- pital (100%)	Eigentums- anteil	Stimmanteil - E: Exekutive - L: Legislative	Wesentliche weitere Beteiligte	Buchwert per 31.12.	Anschaffungs- wert	Wesentliche weitere Beteiligungen der Organisation	Rechnungslegungs- norm; Aussage zur Jahresrechnung	Zahlungsströme Berichtsjahr	Spezifische Risiken
Gemeindeeigene Unternehmen (Anstalten) gem. Art. 64 Abs. 1 Bst. b GG*											
keine											
Öffentlich-rechtliche Organisationen der interkommunalen Zusammenarbeit (Gemeindeverbände, Anstalten etc.)* / **											
Schwellenkorporation Hasliberg	Gewässerverbauung								HRM2	106'953.25	
öffentlich-rechtliche Körperschaft											
- Alpbach	Projekte, Gewässerunterhalt		75.00%						RRB vom 27.06.1924		
- Milibach	Projekte, Gewässerunterhalt		50.00%						Vereinbarung Oktober 1994		
- Hohfluhlouwenen	Projekte, Gewässerunterhalt		50.00%						Vereinbarung Oktober 1994		
Tiefbauamt Kanton Bern	Gewässerverbauung								HRM2	333'377.30	
Bau-, Verkehrs-, und Energiedirektion											
- Aare ISP Projekte	ISP Projekte		40.00%						Art. 9 Ziff. 3 Bst. C WBG (Träger der Wasserbaupflicht) Art. 38a WBG (Finanzierung) Art. 37ff WBG (Kostenanteile)		
Mitgliedschaften in und Beteiligungen an juristischen Personen des Privatrechts*											
keine											
Mitgliedschaften in einfachen Gesellschaften, Kollektiv- und Kommanditgesellschaften*											
keine											
Vertragliche Beziehungen zur Erfüllung von Gemeindeaufgaben*											
keine											

*s. Art. 32 g FHDV

** Art. 80c GV

Es sind nur für die Schwellenkorporation wesentliche Beteiligungen aufgeführt.

11.6 Gewährleistungsspiegel

Name der Empfängers/ Vertragspartner	Rechtsbeziehung	Angaben zu den gesicherten Leistungen Art, Betrag, Verfall, Zinsangaben usw.)	Zahlungsströme im Berichtsjahr	Spezifische zusätzliche Angaben
Privatrechtliche Unternehmen (nach OR/ZGB)				
Swiss Life AG	Vertrag BVG-Sammelstiftung Depot-Nr. 4732634	Namenaktien Swiss Life Holding AG ISIN CH.001'485'278'1 Anzahl 17	CHF 255.00 CHF 85.00 Nennwert Rückzahlung	Namenaktien im Eigentum der in der PK-versicherten Angestellten. Dividendenzahlungen ebenfalls zu Gunsten der Angestellten im freies Stiftungsvermögens. Bei Austritt oder Pensionierung wird das Stiftungsvermögen anteilmässig ausgeschüttet.
Öffentlich-rechtliche Unternehmen (nach Gemeindegesetz)				
keine				
Öffentlich-rechtliche Verträge				
keine				
Weitere Verpflichtungen (Altlasten, Leasing usw.)				
keine				

11.7 Anlagespiegel

Sachanlagen Verwaltungsvermögen

			140 Sachanlagen				
			1402	1404	1406	1407	1409
			Wasserbau	Hochbauten	Mobilien	Anlagen im Bau VV	Bestehendes VV
Anschaffungskosten	Anlagewert	01.01.2020	1'229'671.17	0.00	33'190.00	235'338.50	1'243'186.61
	Zuwachs/Zugänge	2020	118'638.50	0.00	0.00	1'081'803.30	0.00
	Abgänge	2020	85'331.00	0.00	0.00	143'401.05	0.00
	Umgliederungen	2020		716'710.05	0.00	(716'710.05)	0.00
	Anlagewert	31.12.2020	1'262'978.67	716'710.05	33'190.00	457'030.70	1'243'186.61
kumulierte ordentliche Abschreibungen	Stand per	01.01.2020	86'064.05	0.00	9'957.00	0.00	621'593.30
	Planmässige Abschreibungen	2020	46'528.40	17'917.75	3'319.00	0.00	155'398.35
	Ausserplanmässige Abschreibungen	2020	0.00	0.00	0.00	0.00	0.00
	Wertkorrekturen	2020	0.00	0.00	0.00	0.00	0.00
	Stand per	31.12.2020	132'592.45	17'917.75	13'276.00	0.00	776'991.65
Buchwerte	Buchwert netto	31.12.2020	1'130'386.22	698'792.30	19'914.00	457'030.70	466'194.96
	davon Anlagen in Leasing	31.12.2020	0.00	0.00	0.00	0.00	0.00
	Versicherungswerte	31.12.2020	0.00	720'000.00	145'074.00	0.00	0.00

**11.8 Kreditkontrolle**

11.8.1 Verpflichtungskredite für Investitionen (inkl. MwSt)

Kreditbeschluss		Kredit- summe	Objektbezeichnung	Kumulierte Ausgaben 01.01.2020	Investitions- ausgaben 2020	Kumulierte Ausgaben 31.12.2020	Kumulierte Einnahmen 01.01.2020	Investitions- einnahmen 2020	Kumulierte Einnahmen 31.12.2020	Saldo	Abrech- nungs- datum
Datum	Organ										
		6'635'916.23	7 Umweltschutz und Raumordnung	4'749'984.30	1'200'441.80	5'950'426.10	3'890'051.43	228'732.05	4'118'783.48	685'490.13	
		6'635'916.23	74 Verbauungen	4'749'984.30	1'200'441.80	5'950'426.10	3'890'051.43	228'732.05	4'118'783.48	685'490.13	
		6'635'916.23	741 Gewässerverbauungen	4'749'984.30	1'200'441.80	5'950'426.10	3'890'051.43	228'732.05	4'118'783.48	685'490.13	
		6'635'916.23	7410 Gewässerverbauungen	4'749'984.30	1'200'441.80	5'950'426.10	3'890'051.43	228'732.05	4'118'783.48	685'490.13	
25.06.19	MV	500'000.00	7410.5020.05 O Engler Phase 2 Wysland	74'960.85	184'003.10	258'963.95	30'000.00	143'401.05	173'401.05	241'036.05	
20.06.14	MV	3'772'716.23	7410.5020.06 O Ersatzmassnahmen Sytenwald	3'772'784.00	109'047.10	3'881'831.10	3'733'286.28	85'331.00	3'818'617.28	-109'114.87	
20.06.14	MV	3'380'000.00	7410.5020.06 T Ersatzmassnahmen Sytenwald								
18.12.18	V	392'716.23	7410.5020.06 T Ersatzmassnahmen Sytenwald								
18.12.18	MV	170'000.00	7410.5020.08 O ISP Geschiebesammler Wandelbach	151'882.50		151'882.50	126'765.15		126'765.15	18'117.50	11.12.20
22.10.19	MV	700'000.00	7410.5040.01 O Neubau Schwellenwerkhof	4'431.25	712'278.80	716'710.05				-16'710.05	
10.09.19	V	500'000.00	7410.5120.02 O Ritalouenen Anteil Hasliberg Restkosten	185'946.40	185'521.40	371'467.80				128'532.20	
18.12.12	MV	460'000.00	7410.5120.51 O ISP Aare Musterstrecke	241'389.40		241'389.40				218'610.60	11.12.20
13.11.18	V	533'200.00	7410.5120.52 O ISP Aare Funtenen	318'589.90	9'591.40	328'181.30				205'018.70	



HRM2 SK Meiringen

10.8.2 Nachkredite

>1'000.-

Konto	Bezeichnung	Budget	Rechnung	Nachkredit	gebunden	Kompetenz Kommission	Kompetenz Versammlung	Datum	Begründung
	Gesamttotal	6'100.00	11'882.60	5'782.60		5'782.60			
741	Gewässerverbauungen			5'782.60		5'782.60			
7410.3111.01	Anschaffungen Maschinen, Geräte und Fahrzeuge	5'000.00	9'265.40	4'265.40		4'265.40		09.03.2021	Neubau Werkhof; Einrichtung Arbeitsplätze
7410.3120.01	Wasser, Abwasser, Strom, Kehricht, Heizmaterial	1'100.00	2'617.20	1'517.20		1'517.20		09.03.2021	Pellets Lieferungen für neue Heizung Werkhof

**12 Details zur Rechnung**

12.1 Bilanz

Konto	Bilanz Bilanzgliederung	Bestand per 01.01.2020	Veränderungen		Bestand per 31.12.2020
			Zuwachs	Abgang	
1	Aktiven	3'626'972.14	3'504'701.10	3'592'434.65	3'539'238.59
10	Finanzvermögen	1'603'200.21	1'587'549.25	2'423'829.05	766'920.41
100	Flüssige Mittel und kurzfristige Geldanlagen	792'293.10	862'312.50	1'654'605.60	
1002	Banken	792'293.10	862'312.50	1'654'605.60	
10020.02	BBO CH85 0852 1020 1040 0200 6	792'293.10	862'312.50	1'654'605.60	0.00
101	Forderungen	810'907.11	725'236.75	769'223.45	766'920.41
1010	Forderungen aus Lieferungen und Leistungen gegenüber Dritten	610'229.46	567'404.55	593'025.80	584'608.21
10101.01	Verrechnungssteuer	18.50	10.95		29.45
10101.03	Debitoren Schwellentell	517'503.11	483'778.40	500'065.30	501'216.21
10101.10	Debitoren Verschiedene	92'707.85	83'615.20	92'960.50	83'362.55
1014	Transferforderungen	200'677.65	152'312.20	170'677.65	182'312.20
10140.01	Subventionen Bund und Kanton	200'677.65	152'312.20	170'677.65	182'312.20
1019	Übrige Forderungen		5'520.00	5'520.00	
10191.01	KK Kinder- und Ausbildungszulagen	0.00	5'520.00	5'520.00	0.00
14	Verwaltungsvermögen	2'023'771.93	1'917'151.85	1'168'605.60	2'772'318.18
140	Sachanlagen	2'023'771.93	1'917'151.85	1'168'605.60	2'772'318.18
1402	Wasserbau	1'143'607.12	118'638.50	131'859.40	1'130'386.22
14020.01	Wasserverbauungen, Hochwasserschutz	1'229'671.17	118'638.50	85'331.00	1'262'978.67
14020.99	Wertberichtigungen Wasserverbauungen	-86'064.05		46'528.40	-132'592.45
1404	Hochbauten		716'710.05	17'917.75	698'792.30
14040.01	Hochbauten Schwellischopf	0.00	716'710.05		716'710.05
14040.99	Wertberichtigungen Hochbauten Schwellischopf	0.00		17'917.75	-17'917.75
1406	Mobilien	23'233.00		3'319.00	19'914.00
14060.01	Mobilien, Fahrzeuge	33'190.00			33'190.00
14060.99	Wertberichtigungen Mobilien, Fahrzeuge	-9'957.00		3'319.00	-13'276.00
1407	Anlagen im Bau VV	235'338.50	1'081'803.30	860'111.10	457'030.70
14070.01	Anlagen im Bau (AiB)	235'338.50	1'081'803.30	860'111.10	457'030.70
1409	Übrige Sachanlagen	621'593.31		155'398.35	466'194.96
14099.01	Bestehendes Verwaltungsvermögen	1'243'186.61			1'243'186.61
14099.99	Wertberichtigung bestehendes VV	-621'593.30		155'398.35	-776'991.65

**12 Details zur Rechnung**

12.1 Bilanz

Konto	Bilanz Bilanzgliederung	Bestand per 01.01.2020	Veränderungen		Bestand per 31.12.2020
			Zuwachs	Abgang	
2	Passiven	3'626'972.14	2'958'184.85	3'045'918.40	3'539'238.59
20	Fremdkapital	1'542'658.99	2'853'210.49	2'905'027.98	1'490'841.50
200	Laufende Verbindlichkeiten	542'658.99	1'852'774.64	1'905'027.98	490'405.65
2000	Laufende Verbindlichkeiten aus Lieferungen und Leistungen von Dritten	542'658.99	1'624'296.39	1'676'549.73	490'405.65
20000.01	Diverse Kreditoren	11'526.15	60'986.75	10'664.70	61'848.20
20000.55	Kreditoren EDV	531'132.84	1'486'402.44	1'588'977.83	428'557.45
20001.01	KK AHV/ALV/IV/EO	0.00	30'582.80	30'582.80	0.00
20001.02	KK FAK Familienausgleichskasse	0.00	3'781.80	3'781.80	0.00
20001.11	KK Unfallversicherung	0.00	8'552.35	8'552.35	0.00
20001.12	KK Krankenversicherung	0.00	3'843.80	3'843.80	0.00
20001.21	KK Pensionskasse	0.00	30'146.45	30'146.45	0.00
2005	Interne Kontokorrente		228'478.25	228'478.25	
20050.01	Durchlaufkonto	0.00	5'763.85	5'763.85	0.00
20053.01	KK Löhne	0.00	222'714.40	222'714.40	0.00
201	Kurzfristige Finanzverbindlichkeiten	1'000'000.00	435.85	1'000'000.00	435.85
2010	Verbindlichkeiten gegenüber Finanzintermediären		435.85		435.85
20102.01	BBO Kontokorrent	0.00	435.85		435.85
2014	Kurzfristiger Anteil langfristiger Verbindlichkeiten	1'000'000.00		1'000'000.00	
20144.01	Kurzfristiger Anteil von langfristigen Darlehen	1'000'000.00		1'000'000.00	0.00
206	Langfristige Finanzverbindlichkeiten		1'000'000.00		1'000'000.00
2064	Darlehen, Schuldscheine		1'000'000.00		1'000'000.00
20640.02	BBO 01.01.20-31.12.22 - 0.85%	0.00	1'000'000.00		1'000'000.00
29	Eigenkapital	2'084'313.15	104'974.36	140'890.42	2'048'397.09
299	Bilanzüberschuss/-fehlbetrag	2'084'313.15	104'974.36	140'890.42	2'048'397.09
2990	Jahresergebnis	104'974.36		140'890.42	-35'916.06
29900.01	Jahresergebnis	104'974.36		140'890.42	-35'916.06
2999	Kumulierte Ergebnisse der Vorjahre	1'979'338.79	104'974.36		2'084'313.15
29990.01	Kumulierte Ergebnisse der Vorjahre	1'979'338.79	104'974.36		2'084'313.15

**12 Details zur Rechnung**

12.2 Erfolgsrechnung nach Funktionen

Konto	Erfolgsrechnung Funktionale Gliederung ER	Rechnung 2020		Budget 2020		Rechnung 2019	
		Aufwand	Ertrag	Aufwand	Ertrag	Aufwand	Ertrag
7	Umweltschutz und Raumordnung	728'260.96	692'344.90	804'000.00	650'700.00	684'329.09	789'303.45
74	Verbauungen	728'260.96	692'344.90	804'000.00	650'700.00	684'329.09	789'303.45
741	Gewässerverbauungen	728'260.96	692'344.90	804'000.00	650'700.00	684'329.09	789'303.45
7410.3000.01	Löhne, Tag- und Sitzungsgelder Behörden und Kommissionen	20'754.65		20'000.00		15'980.00	
7410.3010.01	Löhne Verwaltungs- und Betriebspersonal	222'047.95		225'500.00		228'477.60	
7410.3010.09	Taggelder Krankheit/Unfall/EO/MSE	-2'236.20					
7410.3050.01	AG-Beiträge AHV, IV, EO, ALV	15'198.60		15'000.00		15'057.50	
7410.3052.01	AG-Beiträge Pensionskasse	16'524.35		16'800.00		16'032.30	
7410.3053.01	AG-Beiträge Unfallversicherung	7'573.30		7'800.00		7'018.75	
7410.3054.01	AG-Beiträge Familienausgleichskasse	3'715.95		4'300.00		3'781.55	
7410.3055.01	AG-Beiträge Krankentaggeldversicherung	1'864.95		3'900.00		3'903.15	
7410.3099.01	Übriger Personalaufwand	1'787.00		5'000.00		3'175.85	
7410.3100.01	Büromaterial	210.20		400.00		364.70	
7410.3101.01	Treibstoff, Oel, Schmierstoffe, Reinigungsmaterial	6'795.09		6'500.00		6'279.64	
7410.3102.01	Drucksachen, Publikationen	161.55		500.00		85.20	
7410.3111.01	Anschaffungen Maschinen, Geräte und Fahrzeuge	9'265.40		5'000.00		3'895.08	
7410.3120.01	Wasser, Abwasser, Strom, Kehricht, Heizmaterial	2'617.20		1'100.00		1'025.70	
7410.3130.02	Telefonie, Porti, Bankspesen	361.77		800.00		889.16	
7410.3130.03	Verwaltungskosten und Dienstleistungen	33'244.95		41'000.00		31'413.05	
7410.3134.01	Sachversicherungen	6'181.80		6'000.00		6'226.85	
7410.3141.01	Unterhalt Strassen			5'000.00		381.25	
7410.3142.01	Unterhalt Gewässer Hasliberg, Anteil Meiringen	29'825.80		40'000.00		8'417.55	
7410.3142.02	Unterhalt Gewässer Meiringen	106'335.70		125'000.00		92'236.80	
7410.3144.01	Unterhalt Werkhof	959.50		1'000.00		1'207.85	
7410.3151.01	Unterhalt Maschinen, Geräte, Fahrzeuge, Werkzeuge	7'865.65		10'000.00		11'774.96	
7410.3158.01	Unterhalt Informatik	1'320.75		2'000.00		1'505.95	
7410.3160.01	Miete und Pacht Liegenschaften	950.00		5'500.00		3'780.00	
7410.3161.01	Mieten, Benützungskosten Sachanlagen					4'021.50	
7410.3170.01	Reisekosten und Spesen	2'833.30		2'500.00		2'247.20	
7410.3181.01	Tatsächliche Forderungsverluste	65.30		200.00		1'007.50	
7410.3300.20	Planmässige Abschreibungen Wasserbau	46'528.40		63'400.00		44'775.40	
7410.3300.40	Planmässige Abschreibungen Hochbauten	17'917.75		17'500.00			
7410.3300.60	Planmässige Abschreibungen Mobilien/Fahrzeuge	3'319.00		3'300.00		3'319.00	
7410.3300.90	Planmässige Abschreibungen bestehendes VV	155'398.35		155'400.00		155'398.30	
7410.3406.01	Verzinsung Finanzverbindlichkeiten	8'872.95		13'600.00		10'649.75	
7410.4039.01	Schwellentelle		536'754.35		561'300.00		563'588.80
7410.4250.01	Erlös aus Holz-, Kies- und Steinverkauf		8'214.60		2'800.00		4'200.00



12 Details zur Rechnung

12.2 Erfolgsrechnung nach Funktionen

Konto	Erfolgsrechnung Funktionale Gliederung ER	Rechnung 2020		Budget 2020		Rechnung 2019	
		Aufwand	Ertrag	Aufwand	Ertrag	Aufwand	Ertrag
7410.4260.01	Rückerstattungen Dritter		13'325.15		12'500.00		7'692.45
7410.4290.01	Erlös aus ausgeführten Arbeiten		98'023.50		25'000.00		81'846.55
7410.4310.01	Verrechnete Personalkosten Investitionen		9'803.80		5'000.00		61'640.90
7410.4400.01	Zinsen flüssige Mittel		34.95		100.00		53.05
7410.4470.01	Pacht- und Mietzinse Verwaltungsvermögen		4'390.00		4'000.00		3'924.00
7410.4611.01	Kantonsbeiträge		21'798.55		40'000.00		66'357.70
	Total	728'260.96	692'344.90	804'000.00	650'700.00	684'329.09	789'303.45
	Netto Aufwand		35'916.06		153'300.00		
	Netto Ertrag					104'974.36	
	Gesamttotal	728'260.96	728'260.96	804'000.00	804'000.00	789'303.45	789'303.45



12 Details zur Rechnung

12.3 Erfolgsrechnung nach Sachgruppen

Konto	Erfolgsrechnung Sachgruppengliederung ER	Rechnung 2020		Budget 2020		Rechnung 2019	
		Aufwand	Ertrag	Aufwand	Ertrag	Aufwand	Ertrag
3	Aufwand	728'260.96		804'000.00		684'329.09	
30	Personalaufwand	287'230.55		298'300.00		293'426.70	
7410.3000.01	Löhne, Tag- und Sitzungsgelder Behörden und Kommissionen	20'754.65		20'000.00		15'980.00	
7410.3010.01	Löhne Verwaltungs- und Betriebspersonal	222'047.95		225'500.00		228'477.60	
7410.3010.09	Taggelder Krankheit/Unfall/EO/MSE	-2'236.20					
7410.3050.01	AG-Beiträge AHV, IV, EO, ALV	15'198.60		15'000.00		15'057.50	
7410.3052.01	AG-Beiträge Pensionskasse	16'524.35		16'800.00		16'032.30	
7410.3053.01	AG-Beiträge Unfallversicherung	7'573.30		7'800.00		7'018.75	
7410.3054.01	AG-Beiträge Familienausgleichskasse	3'715.95		4'300.00		3'781.55	
7410.3055.01	AG-Beiträge Krankentaggeldversicherung	1'864.95		3'900.00		3'903.15	
7410.3099.01	Übriger Personalaufwand	1'787.00		5'000.00		3'175.85	
31	Sach- und übriger Betriebsaufwand	208'993.96		252'500.00		176'759.94	
7410.3100.01	Büromaterial	210.20		400.00		364.70	
7410.3101.01	Treibstoff, Oel, Schmierstoffe, Reinigungsmaterial	6'795.09		6'500.00		6'279.64	
7410.3102.01	Drucksachen, Publikationen	161.55		500.00		85.20	
7410.3111.01	Anschaffungen Maschinen, Geräte und Fahrzeuge	9'265.40		5'000.00		3'895.08	
7410.3120.01	Wasser, Abwasser, Strom, Kehricht, Heizmaterial	2'617.20		1'100.00		1'025.70	
7410.3130.02	Telefonie, Porti, Bankspesen	361.77		800.00		889.16	
7410.3130.03	Verwaltungskosten und Dienstleistungen	33'244.95		41'000.00		31'413.05	
7410.3134.01	Sachversicherungen	6'181.80		6'000.00		6'226.85	
7410.3141.01	Unterhalt Strassen			5'000.00		381.25	
7410.3142.01	Unterhalt Gewässer Hasliberg, Anteil Meiringen	29'825.80		40'000.00		8'417.55	
7410.3142.02	Unterhalt Gewässer Meiringen	106'335.70		125'000.00		92'236.80	
7410.3144.01	Unterhalt Werkhof	959.50		1'000.00		1'207.85	
7410.3151.01	Unterhalt Maschinen, Geräte, Fahrzeuge, Werkzeuge	7'865.65		10'000.00		11'774.96	
7410.3158.01	Unterhalt Informatik	1'320.75		2'000.00		1'505.95	
7410.3160.01	Miete und Pacht Liegenschaften	950.00		5'500.00		3'780.00	
7410.3161.01	Mieten, Benützungskosten Sachanlagen					4'021.50	
7410.3170.01	Reisekosten und Spesen	2'833.30		2'500.00		2'247.20	
7410.3181.01	Tatsächliche Forderungsverluste	65.30		200.00		1'007.50	
33	Abschreibungen Verwaltungsvermögen	223'163.50		239'600.00		203'492.70	
7410.3300.20	Planmässige Abschreibungen Wasserbau	46'528.40		63'400.00		44'775.40	
7410.3300.40	Planmässige Abschreibungen Hochbauten	17'917.75		17'500.00			
7410.3300.60	Planmässige Abschreibungen Mobilien/Fahrzeuge	3'319.00		3'300.00		3'319.00	
7410.3300.90	Planmässige Abschreibungen bestehendes VV	155'398.35		155'400.00		155'398.30	
34	Finanzaufwand	8'872.95		13'600.00		10'649.75	



12 Details zur Rechnung

12.3 Erfolgsrechnung nach Sachgruppen

Konto	Erfolgsrechnung Sachgruppengliederung ER	Rechnung 2020		Budget 2020		Rechnung 2019	
		Aufwand	Ertrag	Aufwand	Ertrag	Aufwand	Ertrag
7410.3406.01	Verzinsung Finanzverbindlichkeiten	8'872.95		13'600.00		10'649.75	
4	Ertrag		692'344.90		650'700.00		789'303.45
40	Fiskalertrag		536'754.35		561'300.00		563'588.80
7410.4039.01	Schwellentelle		536'754.35		561'300.00		563'588.80
42	Entgelte		119'563.25		40'300.00		93'739.00
7410.4250.01	Erlös aus Holz-, Kies- und Steinverkauf		8'214.60		2'800.00		4'200.00
7410.4260.01	Rückerstattungen Dritter		13'325.15		12'500.00		7'692.45
7410.4290.01	Erlös aus ausgeführten Arbeiten		98'023.50		25'000.00		81'846.55
43	Verschiedene Erträge		9'803.80		5'000.00		61'640.90
7410.4310.01	Verrechnete Personalkosten Investitionen		9'803.80		5'000.00		61'640.90
44	Finanzertrag		4'424.95		4'100.00		3'977.05
7410.4400.01	Zinsen flüssige Mittel		34.95		100.00		53.05
7410.4470.01	Pacht- und Mietzinse Verwaltungsvermögen		4'390.00		4'000.00		3'924.00
46	Transferertrag		21'798.55		40'000.00		66'357.70
7410.4611.01	Kantonsbeiträge		21'798.55		40'000.00		66'357.70
9	Abschlusskonten		35'916.06		153'300.00		104'974.36
90	Abschluss Erfolgsrechnung		35'916.06		153'300.00		104'974.36
9990.9000.01	Ertragsüberschuss						104'974.36
9990.9001.01	Aufwandüberschuss		35'916.06		153'300.00		
	Total	728'260.96	728'260.96	804'000.00	804'000.00	789'303.45	789'303.45
	Gesamttotal	728'260.96	728'260.96	804'000.00	804'000.00	789'303.45	789'303.45



12 Details zur Rechnung

12.4 Investitionsrechnung nach Funktionen

Konto	Investitionsrechnung Funktionale Gliederung IR	Rechnung 2020		Budget 2020		Rechnung 2019	
		Ausgaben	Einnahmen	Ausgaben	Einnahmen	Ausgaben	Einnahmen
7	Umweltschutz und Raumordnung	1'200'441.80	228'732.05	1'270'000.00	210'000.00	799'826.35	343'951.63
	Netto Ausgaben		971'709.75		1'060'000.00		455'874.72
741	Gewässerverbauungen	1'200'441.80	228'732.05	1'270'000.00	210'000.00	799'826.35	343'951.63
7410.5020.05	WBP Engler Phase 2	184'003.10		350'000.00		39'927.80	
7410.5020.06	Ersatzmassnahmen Sytenwald	109'047.10				165'862.95	
7410.5020.08	ISP unterer Sammler Wandelbach					151'882.50	
7410.5040.01	Werkhof, Neubau und Erweiterung	712'278.80		700'000.00		4'431.25	
7410.5120.02	Ritilouenen Anteil Hasliberg Restkosten	185'521.40		220'000.00		104'344.55	
7410.5120.51	ISP Aare Musterstrecke					14'787.40	
7410.5120.52	ISP Aare Funtenen	9'591.40				318'589.90	
7410.6120.05	Rückerstattung WBP Engler Phase 2		83'401.05				
7410.6120.06	Rückerstattungen Ersatzmassnahmen Sytenwald		404.00				
7410.6300.06	Bundesbeitrag Altlastsanierung Sytenwald						24'824.73
7410.6310.05	Kantonsbeitrag WBP Engler Phase 2		60'000.00		210'000.00		30'000.00
7410.6310.06	Kantonsbeitrag Ersatzmassnahmen Sytenwald		84'927.00				58'261.15
7410.6310.08	Kantonsbeitrag ISP Geschiebesammler Wandelbach						126'765.15
7410.6340.06	Investitionsbeiträge Ersatzmassnahmen Sytenwald						104'100.60
9	Finanzen und Steuern	228'732.05	1'200'441.80	210'000.00	1'270'000.00	343'951.63	799'826.35
	Netto Einnahmen		971'709.75		1'060'000.00		455'874.72
999	Abschluss	228'732.05	1'200'441.80	210'000.00	1'270'000.00	343'951.63	799'826.35
9990.5900.01	Passivierte Einnahmen	228'732.05		210'000.00		343'951.63	
9990.6900.01	Aktiviert Ausgaben		1'200'441.80		1'270'000.00		799'826.35
	Total	1'429'173.85	1'429'173.85	1'480'000.00	1'480'000.00	1'143'777.98	1'143'777.98
	Gesamttotal	1'429'173.85	1'429'173.85	1'480'000.00	1'480'000.00	1'143'777.98	1'143'777.98